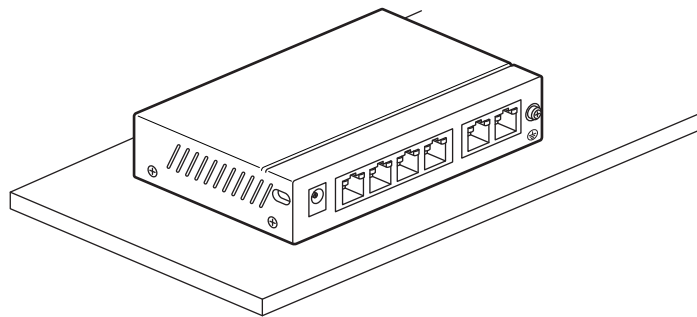
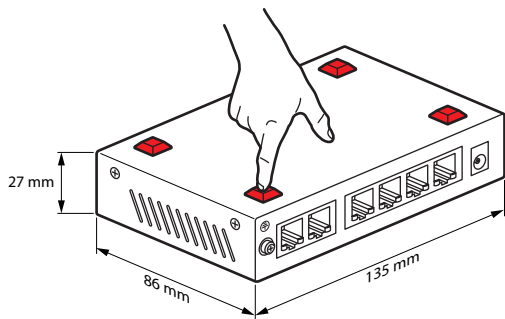
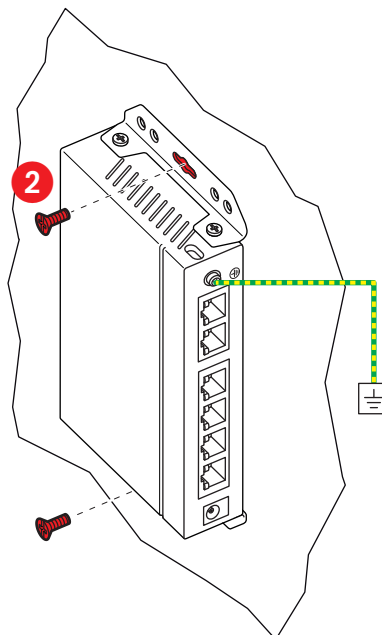
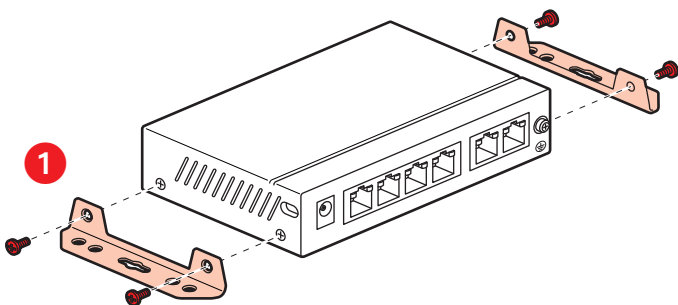


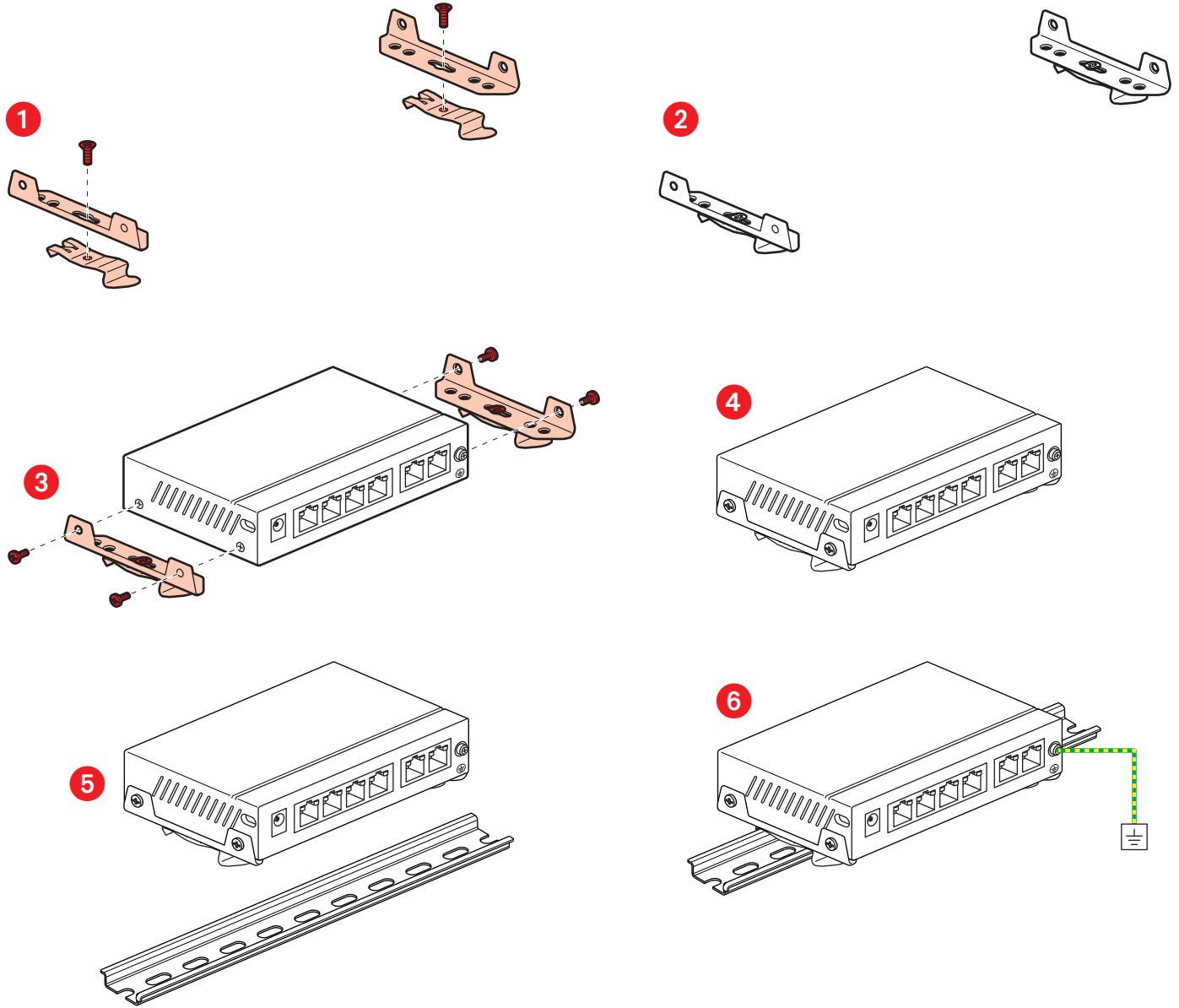
• Shelf mounting • Montage sur tablette



• Wall mounting • Montage sur mur



• DIN rail mounting • Montage sur rail DIN

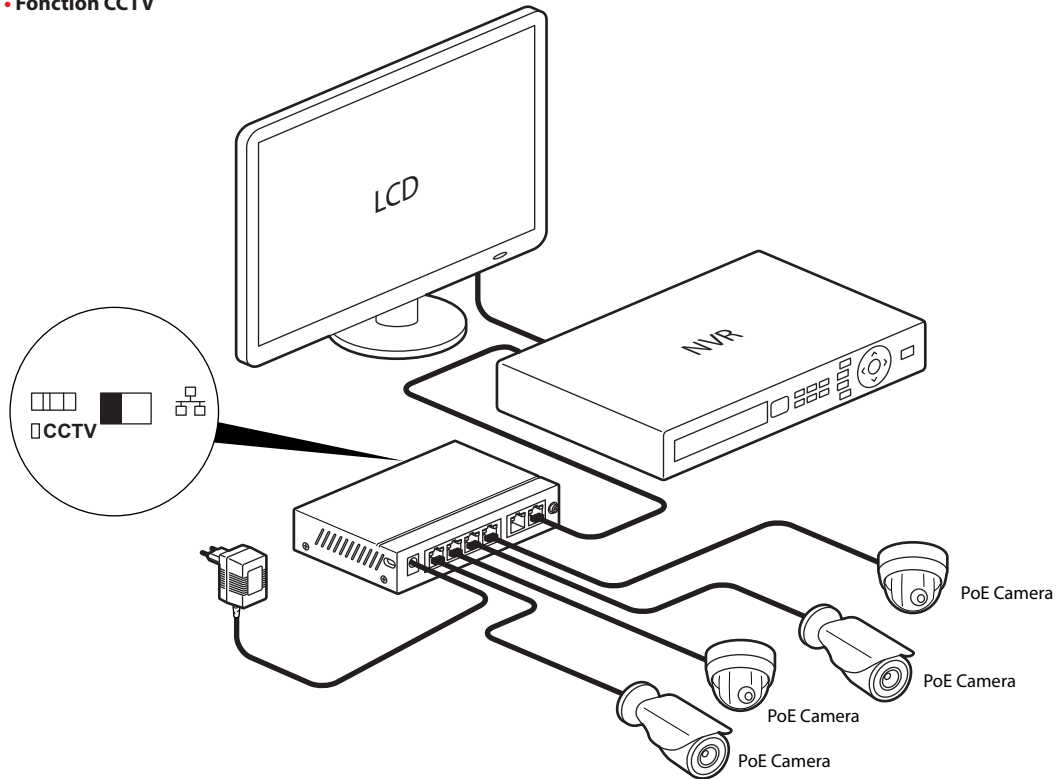


• Specifications

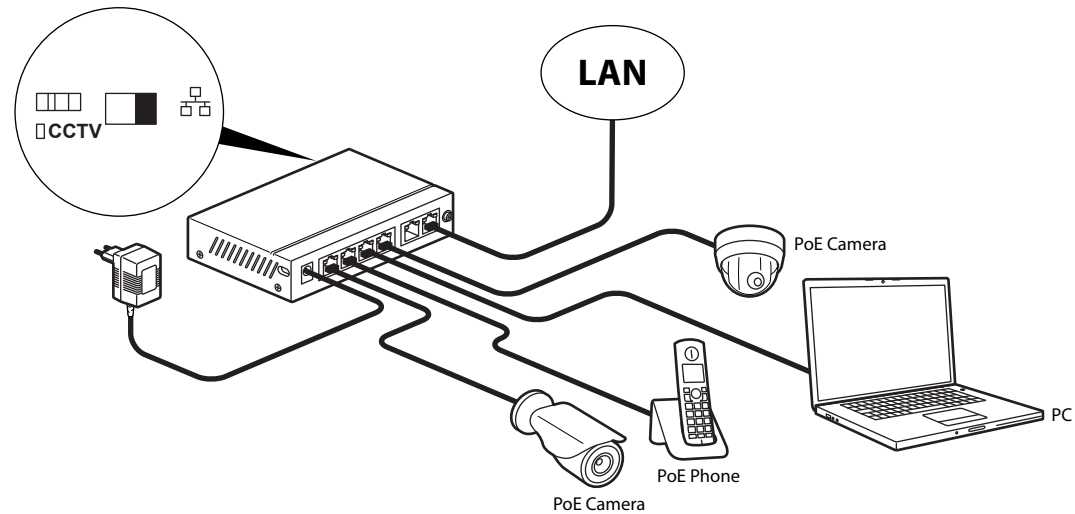
• Caractéristiques techniques

		0 335 03	0 335 08
<ul style="list-style-type: none"> • Power Supply • Alimentation 	<ul style="list-style-type: none"> • Voltage Range • Tension d'alimentation 	<ul style="list-style-type: none"> • Power Adaptor • Transformateur d'alimentation 	
	<ul style="list-style-type: none"> • Power Consumption • Puissance 	<ul style="list-style-type: none"> DC 48 V – 57 V 	
	<ul style="list-style-type: none"> • Power Consumption • Puissance 	<ul style="list-style-type: none"> < 5 W 	
<ul style="list-style-type: none"> • Connector Parameters • Paramètres des connecteurs 	<ul style="list-style-type: none"> • Ports Ethernet • Vitesse Ethernet 	<ul style="list-style-type: none"> • 1 – 4 Downlink Ports: 10/100 Mbps PoE Ethernet Ports; • 5 – 6 Uplink Ports: 10/100 Mbps Ethernet Ports. 	<ul style="list-style-type: none"> • 1 – 4 Downlink Ports: 10/100/1000 Mbps PoE Ethernet Ports; • 5 – 6 Uplink Ports: 10/100/1000 Mbps Ethernet Ports.
	<ul style="list-style-type: none"> • Transmission Distance • Distance d'utilisation 	<ul style="list-style-type: none"> 0 – 100 m 	
	<ul style="list-style-type: none"> • PoE Standard • Norme PoE 	<ul style="list-style-type: none"> • IEEE802.3 af, IEEE802.3 at, End-span 	
	<ul style="list-style-type: none"> • PoE Power Supply • Tension d'alimentation PoE 	<ul style="list-style-type: none"> • Each Port ≤ 30W, Total < 60 W • Chaque port ≤ 30W, Total < 60 W 	
<ul style="list-style-type: none"> • Network Switching • Réseau éthernet 	<ul style="list-style-type: none"> • Network Standard • Norme Ethernet 	<ul style="list-style-type: none"> IEEE 802.3, IEEE 802.3u, IEEE 802.3ab 	
<ul style="list-style-type: none"> • One-key CCTV Mode • Mode CCTV 	<ul style="list-style-type: none"> • Mode Function • Mode Fonctionnel 	<ul style="list-style-type: none"> • a. All Downlink Ports Can Only Communicate with Uplink Ports, Can't communicate each other; • b. Restrain Network Storm under 2M. • Tous les ports de sortie communiquent directement avec les ports d'entrée : restriction du réseau à 2 m. 	
<ul style="list-style-type: none"> • Protection Level • Normes CEM sécurité 	<ul style="list-style-type: none"> • EMC Standard • Norme CEM 	<ul style="list-style-type: none"> EN 550 22 EN 550 24 EN 60 950 	
<ul style="list-style-type: none"> • Temperature • Température 		<ul style="list-style-type: none"> +45 °C -10 °C 	

• CCTV function • Fonction CCTV



• PoE injector/switch function • Fonction Switch / injecteur PoE



⚠ Sicherheitshinweise
Dieses Produkt darf nur durch eine Elektro-Fachkraft eingebaut werden. Bei falschem Einbau bzw. Umgang besteht das Risiko eines elektrischen Schlages oder Brandes.
Vor der Installation die Anleitung lesen, den produktspezifischen Montageort beachten.
Das Gerät vorbehaltlich besonderer, in der Betriebsanleitung angegebener Hinweise nicht öffnen, zerlegen, beschädigen oder abändern. Alle Produkte von Legrand dürfen ausschließlich von durch Legrand geschultes und anerkanntes Personal geöffnet und repariert werden. Durch unbefugte Öffnung oder Reparatur erlöschen alle Haftungs-, Ersatz- und Gewährleistungsansprüche.
Ausschließlich Zubehör der Marke Legrand benutzen.

⚠ Safety instructions
This product should be installed in line with installation rules, preferably by a qualified electrician. Incorrect installation and use can lead to risk of electric shock or fire.
Before carrying out the installation, read the instructions and take account of the product's specific mounting location.
Do not open up, dismantle, alter or modify the device except where specifically required to do so by the instructions. All Legrand products must be opened and repaired exclusively by personnel trained and approved by Legrand. Any unauthorised opening or repair completely cancels all liabilities and the rights to replacement and guarantees.
Use only Legrand brand accessories.

⚠ Consignas de seguridad
Este producto debe instalarse conforme a las normas de instalación y preferiblemente por un electricista cualificado. Una instalación y una utilización incorrectas pueden entrañar riesgos de choque eléctrico o de incendio. Antes de efectuar la instalación, leer las instrucciones, tener en cuenta el lugar de montaje específico del producto.
No abrir, desmontar, alterar o modificar el aparato salvo que esto se indique específicamente en las instrucciones. Todos los productos Legrand deben ser abiertos y reparados exclusivamente por personal formado y habilitado por Legrand. Cualquier apertura o reparación no autorizada anula la totalidad de las responsabilidades, derechos a sustitución y garantías.
Utilizar exclusivamente los accesorios de la marca Legrand.

⚠ Consignes de sécurité
Ce produit doit être installé conformément aux règles d'installation et de préférence par un électricien qualifié. Une installation et une utilisation incorrectes peuvent entraîner des risques de choc électrique ou d'incendie. Avant d'effectuer l'installation, lire la notice, tenir compte du lieu de montage spécifique au produit.
Ne pas ouvrir, démonter, altérer ou modifier l'appareil sauf mention particulière indiquée dans la notice. Tous les produits Legrand doivent exclusivement être ouverts et réparés par du personnel formé et habilité par Legrand. Toute ouverture ou réparation non autorisée annule l'intégralité des responsabilités, droits à remplacement et garanties.
Utiliser exclusivement les accessoires de la marque Legrand.

⚠ Istruzioni di sicurezza
Questo prodotto deve essere installato in conformità con le regole d'installazione e di preferenza da un elettricista qualificato. L'eventuale installazione e utilizzo improprio dello stesso possono comportare rischi di shock elettrico o incendio.
Prima di procedere all'installazione, leggere attentamente le istruzioni associate e individuare un luogo di montaggio idoneo in funzione del prodotto.
Non aprire, smontare, alterare o modificare l'apparecchio eccetto speciale menzione indicata nel manuale. Tutti i prodotti Legrand devono essere esclusivamente aperti e riparati da personale adeguatamente formato e autorizzato da Legrand. Qualsiasi apertura o riparazione non autorizzata comporta l'esclusione di eventuali responsabilità, diritti alla sostituzione e garanzia.
Utilizzare esclusivamente accessori a marchio Legrand.

⚠ Instruções de segurança
Este produto deve ser instalado de acordo com as regras de instalação e de preferência por um electricista qualificado. A instalação e o uso incorrectos podem provocar riscos de choque eléctrico ou de incêndio.
Antes de efectuar a instalação, ler as instruções e ter em conta a localização adequada para a montagem do produto.
Não abrir, desmontar, alterar ou modificar o aparelho salvo especificação em contrário nas instruções do produto. Todos os produtos Legrand só devem ser abertos e reparados exclusivamente por pessoal formado e autorizado pela Legrand. Qualquer abertura ou reparação não autorizada cancela todas as responsabilidades, direitos de substituição e garantias. Utilizar exclusivamente os acessórios da marca Legrand.

⚠ Przepisy bezpieczeństwa
Produkt ten powinien być montowany zgodnie z zasadami instalacji, najlepiej przez wykwalifikowanego elektryka. Niepoprawna instalacja lub złe użytkowanie mogą spowodować ryzyko porażenia prądem lub pożaru.
Przed przystąpieniem do instalacji, zapoznać się z instrukcją i uwzględnić miejsce montażu urządzenia.
Nie otwierać, nie demontować ani nie modyfikować urządzenia, jeśli nie ma na ten temat specjalnej wzmianki w instrukcji. Wszystkie produkty Legrand mogą być otwierane i naprawiane wyłącznie przez pracowników przeszkolonych i upoważnionych przez Legrand. Każde otwarcie lub naprawa dokonane bez odpowiedniego upoważnienia zwalnia Legrand od wszelkiej odpowiedzialności, powoduje utratę prawa do wymiany produktu i wygaśnięcie gwarancji.
Używać wyłącznie oryginalnych części marki Legrand.

⚠ Συστάσεις ασφαλείας
Το προϊόν αυτό πρέπει να εγκατασταθεί σύμφωνα με τις οδηγίες εγκατάστασης και κατά προτίμηση από ειδικευμένο ηλεκτρολόγο. Η λανθασμένη εγκατάσταση και χρήση μπορούν να προκαλέσουν κίνδυνο ηλεκτροπληξίας ή πυρκαγιάς.
Πριν πραγματοποιήσετε την εγκατάσταση, διαβάστε τις οδηγίες λαμβάνοντας υπόψη τον χώρο τοποθέτησης του προϊόντος.
Μην ανοίγετε, αποσυναρμολογείτε, τροποποιείτε ή επεμβαίνετε στο προϊόν εκτός κι αν υπάρχουν σαφείς σχετικές οδηγίες στο εγχειρίδιο. Όλα τα προϊόντα της Legrand πρέπει να ανοίγονται και να επισκευάζονται αποκλειστικά από εκπαιδευμένο και εξουσιοδοτημένο από τη Legrand προσωπικό. Οποιαδήποτε επέμβαση ή επιδιόρθωση πραγματοποιηθεί χωρίς άδεια, ακυρώνει το σύνολο των ευθυνών, δικαιωμάτων αντικατάστασης και εγγυήσεων.
Να χρησιμοποιείτε αποκλειστικά εξαρτήματα επωνυμίας Legrand.